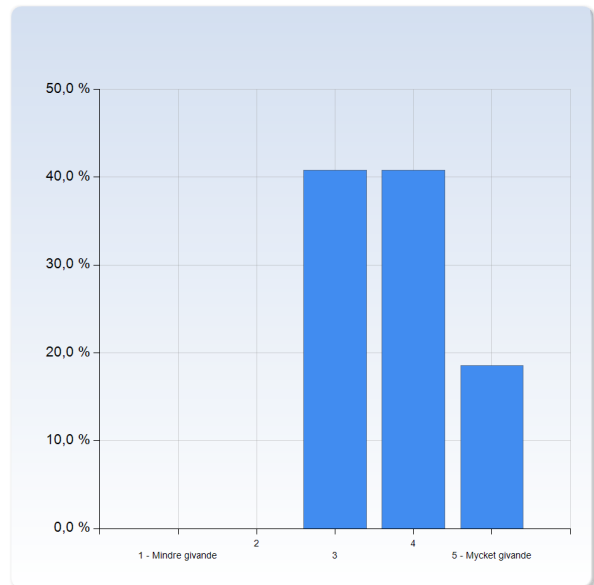


## RÄSA22 HT15 kursvärdering

Antal respondenter: 63  
Antal svar: 27  
Svarsfrekvens: 42,86 %

### Hur bedömer du kursen som helhet, utifrån den kunskap den gett dig?

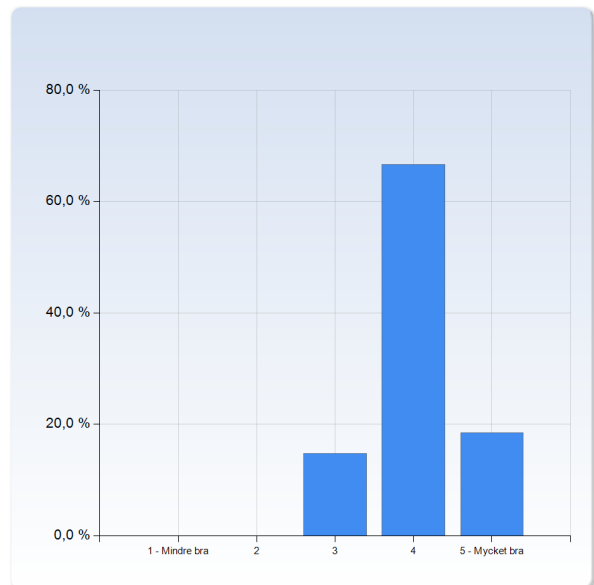
Hur bedömer du kursen som helhet, utifrån den kunskap den gett dig?	Antal svar
1 - Mindre givande	0 (0,0%)
2	0 (0,0%)
3	11 (40,7%)
4	11 (40,7%)
5 - Mycket givande	5 (18,5%)
Summa	27 (100,0%)



Hur bedömer du kursen som helhet, utifrån den kunskap den gett dig?	Medelvärde	Standardavvikelse
	3,8	0,8

## Vad tycker du om examinationsformerna?

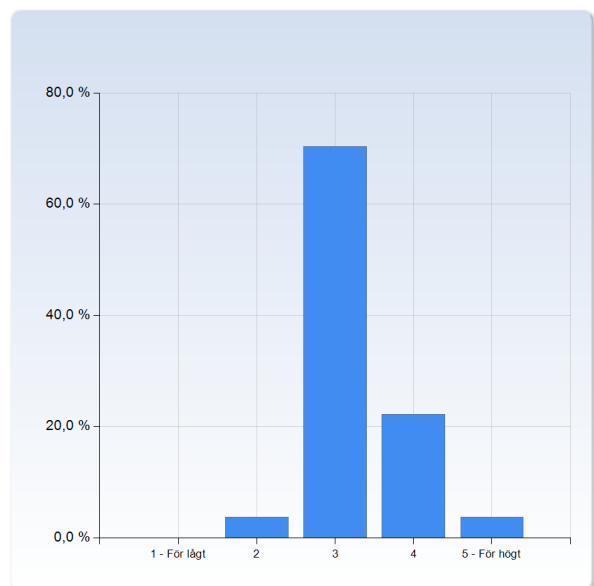
Vad tycker du om examinationsformerna?	Antal svar
1 - Mindre bra	0 (0,0%)
2	0 (0,0%)
3	4 (14,8%)
4	18 (66,7%)
5 - Mycket bra	5 (18,5%)
Summa	27 (100,0%)



Vad tycker du om examinationsformerna?	Medelvärde	Standardavvikelse
	4,0	0,6

## Hur bedömer du kursens intensitet och tempo?

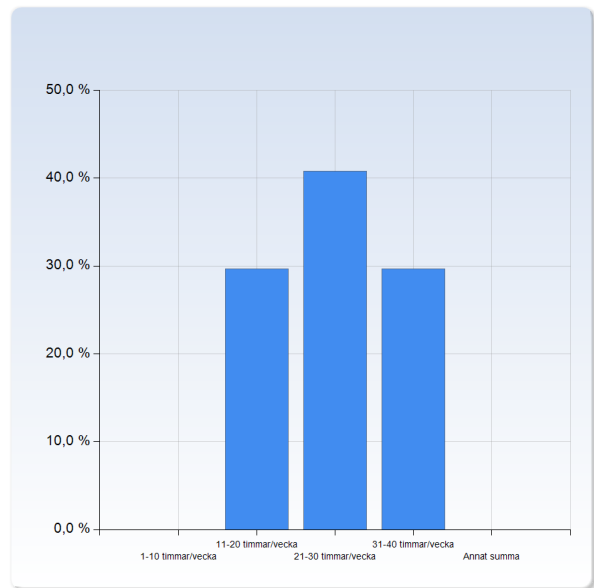
Hur bedömer du kursens intensitet och tempo?	Antal svar
1 - För lågt	0 (0,0%)
2	1 (3,7%)
3	19 (70,4%)
4	6 (22,2%)
5 - För högt	1 (3,7%)
Summa	27 (100,0%)



Hur bedömer du kursens intensitet och tempo?	Medelvärde	Standardavvikelse
	3,3	0,6

## Hur mycket tid har du lagt ner på kursen?

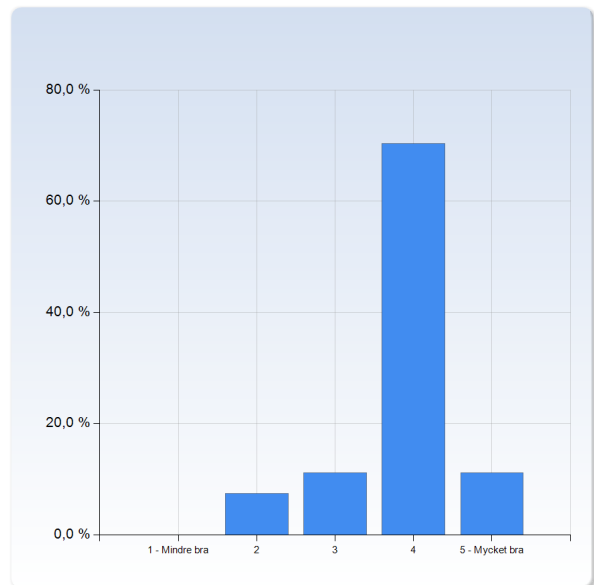
Hur mycket tid har du lagt ner på kursen?	Antal svar
1-10 timmar/vecka	0 (0,0%)
11-20 timmar/vecka	8 (29,6%)
21-30 timmar/vecka	11 (40,7%)
31-40 timmar/vecka	8 (29,6%)
Annat summa	0 (0,0%)
Summa	27 (100,0%)



Hur mycket tid har du lagt ner på kursen?	Medelvärde	Standardavvikelse
	3,0	0,8

## Hur bedömer du din egen insats på kursen i förhållande till lärandemålen?

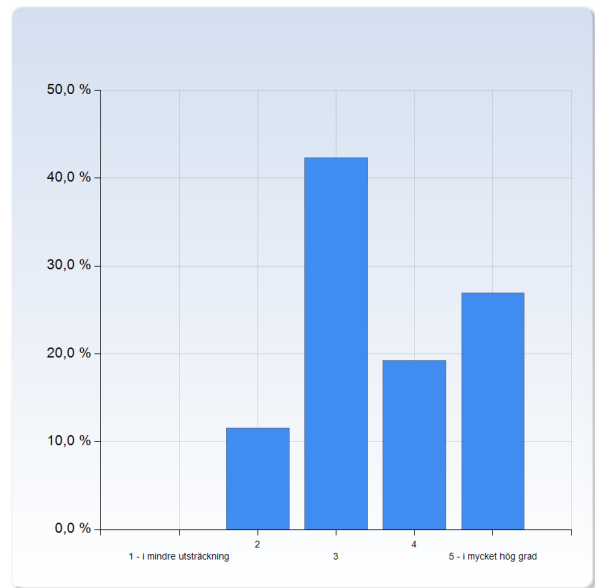
Hur bedömer du din egen insats på kursen i förhållande till lärandemålen?	Antal svar
1 - Mindre bra	0 (0,0%)
2	2 (7,4%)
3	3 (11,1%)
4	19 (70,4%)
5 - Mycket bra	3 (11,1%)
Summa	27 (100,0%)



Hur bedömer du din egen insats på kursen i förhållande till lärandemålen?	Medelvärde	Standardavvikelse
	3,9	0,7

## Har lärarna hjälpt dig att förstå och genomföra kursen?

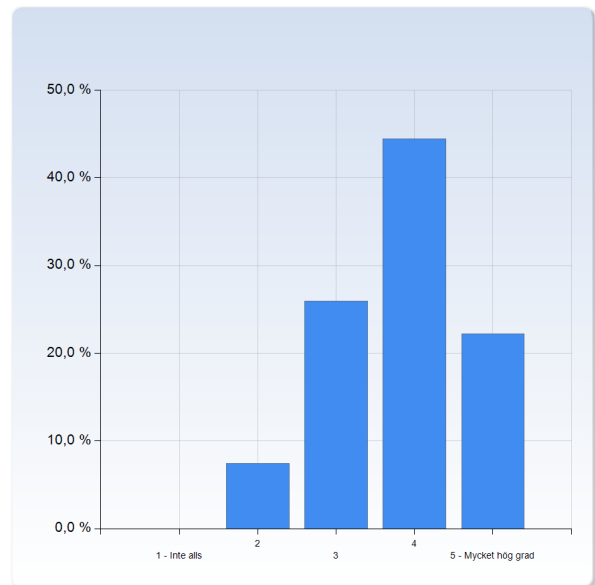
Har lärarna hjälpt dig att förstå och genomföra kursen?	Antal svar
1 - i mindre utsträckning	0 (0,0%)
2	3 (11,5%)
3	11 (42,3%)
4	5 (19,2%)
5 - i mycket hög grad	7 (26,9%)
Summa	26 (100,0%)



	Medelvärde	Standardavvikelse
Har lärarna hjälpt dig att förstå och genomföra kursen?	3,6	1,0

## Tycker du att kurslitteraturen har varit väl anpassad till kursen?

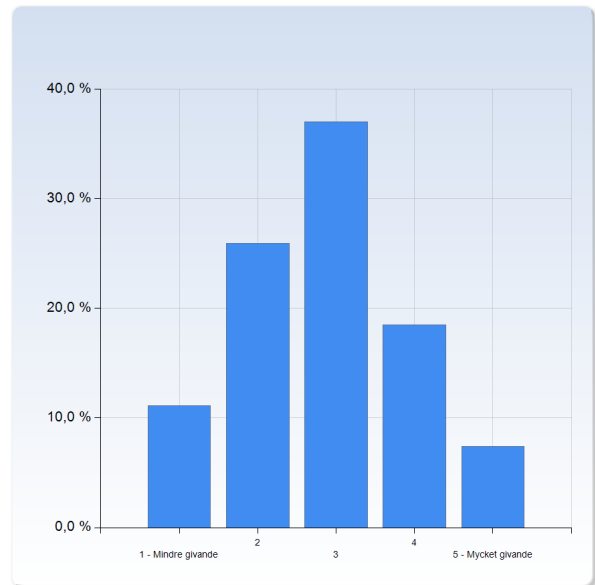
Tycker du att kurslitteraturen har varit väl anpassad till kursen?	Antal svar
1 - Inte alls	0 (0,0%)
2	2 (7,4%)
3	7 (25,9%)
4	12 (44,4%)
5 - Mycket hög grad	6 (22,2%)
Summa	27 (100,0%)



	Medelvärde	Standardavvikelse
Tycker du att kurslitteraturen har varit väl anpassad till kursen?	3,8	0,9

## I vilken utsträckning har bibliotekets undervisning varit ett stöd i dina studier och ditt lärande?

I vilken utsträckning har bibliotekets undervisning varit ett stöd i dina studier och ditt lärande?	Antal svar
	3
1 - Mindre givande	(11,1%)
2	(25,9%)
3	(37,0%)
4	(18,5%)
5 - Mycket givande	(7,4%)
Summa	27 (100,0%)



I vilken utsträckning har bibliotekets undervisning varit ett stöd i dina studier och ditt lärande?	Medelvärde	Standardavvikelse
	2,9	1,1